



ФЕДЕРАЛЬНАЯ СЛУЖБА  
ГОСУДАРСТВЕННОЙ СТАТИСТИКИ

# Об индексах потребительских цен



за июль 2022 года



ФЕДЕРАЛЬНАЯ СЛУЖБА  
ГОСУДАРСТВЕННОЙ СТАТИСТИКИ

# Об индексах потребительских цен

Липецкой области

за июль 2022 года

- 01 ИНДЕКСЫ ПОТРЕБИТЕЛЬСКИХ ЦЕН  
В % К ПРЕДЫДУЩЕМУ МЕСЯЦУ
- 02 ИНДЕКСЫ ПОТРЕБИТЕЛЬСКИХ ЦЕН  
В % К ДЕКАБРЮ ПРЕДЫДУЩЕГО ГОДА
- 03 ИНДЕКСЫ ПОТРЕБИТЕЛЬСКИХ ЦЕН  
В % К СООТВЕТСТВУЮЩЕМУ ПЕРИОДУ  
ПРЕДЫДУЩЕГО ГОДА
- 04 ИНДЕКСЫ ЦЕН НА ОТДЕЛЬНЫЕ ГРУППЫ  
И ВИДЫ ПРОДОВОЛЬСТВЕННЫХ ТОВАРОВ  
В % К ПРЕДЫДУЩЕМУ МЕСЯЦУ
- 05 ИНДЕКСЫ ЦЕН НА ОТДЕЛЬНЫЕ ГРУППЫ  
И ВИДЫ НЕПРОДОВОЛЬСТВЕННЫХ ТОВАРОВ  
В % К ПРЕДЫДУЩЕМУ МЕСЯЦУ
- 06 ИНДЕКСЫ ЦЕН И ТАРИФОВ НА ОТДЕЛЬНЫЕ  
ВИДЫ УСЛУГ В % К ПРЕДЫДУЩЕМУ МЕСЯЦУ
- 07 ИНДЕКСЫ ПОТРЕБИТЕЛЬСКИХ ЦЕН  
НА ОВОЩИ В % К ПРЕДЫДУЩЕМУ МЕСЯЦУ
- 08 ИНДЕКСЫ ПОТРЕБИТЕЛЬСКИХ ЦЕН  
НА ХЛЕБ И ХЛЕБОБУЛОЧНЫЕ ИЗДЕЛИЯ  
В % К ПРЕДЫДУЩЕМУ МЕСЯЦУ
- 09 ИНДЕКСЫ ЦЕН НА ЖНВЛП  
В % К ПРЕДЫДУЩЕМУ МЕСЯЦУ
- 10 ИНДЕКСЫ ПОТРЕБИТЕЛЬСКИХ ЦЕН  
ПО ОБЛАСТЯМ ЦЕНТРАЛЬНО-ЧЕРНОЗЕМНОГО  
РАЙОНА В % К ПРЕДЫДУЩЕМУ МЕСЯЦУ





# ИНДЕКСЫ ПОТРЕБИТЕЛЬСКИХ ЦЕН

ИЮЛЬ 2022 ГОДА В % К ПРЕДЫДУЩЕМУ МЕСЯЦУ



ИПЦ

99,71



Все товары

99,40



Продовольственные товары

98,95



Непродовольственные товары

99,89



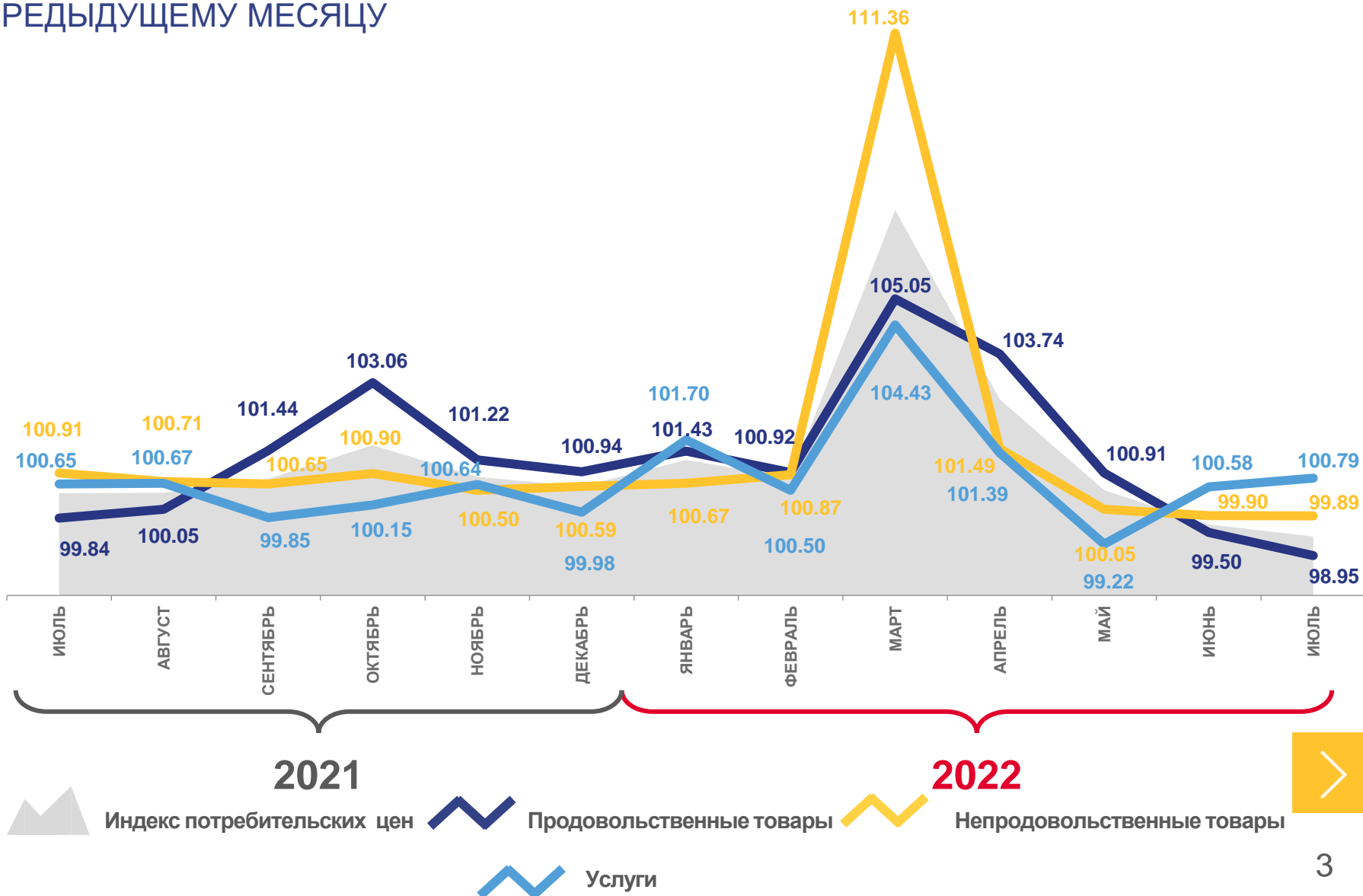
Услуги

100,79



Базовый ИПЦ

99,99





# ИНДЕКСЫ ПОТРЕБИТЕЛЬСКИХ ЦЕН

ИЮЛЬ 2022 ГОДА В % К ДЕКАБРЮ ПРЕДЫДУЩЕГО ГОДА



ИПЦ

111,73



Все товары

112,61



Продовольственные  
товары

110,83



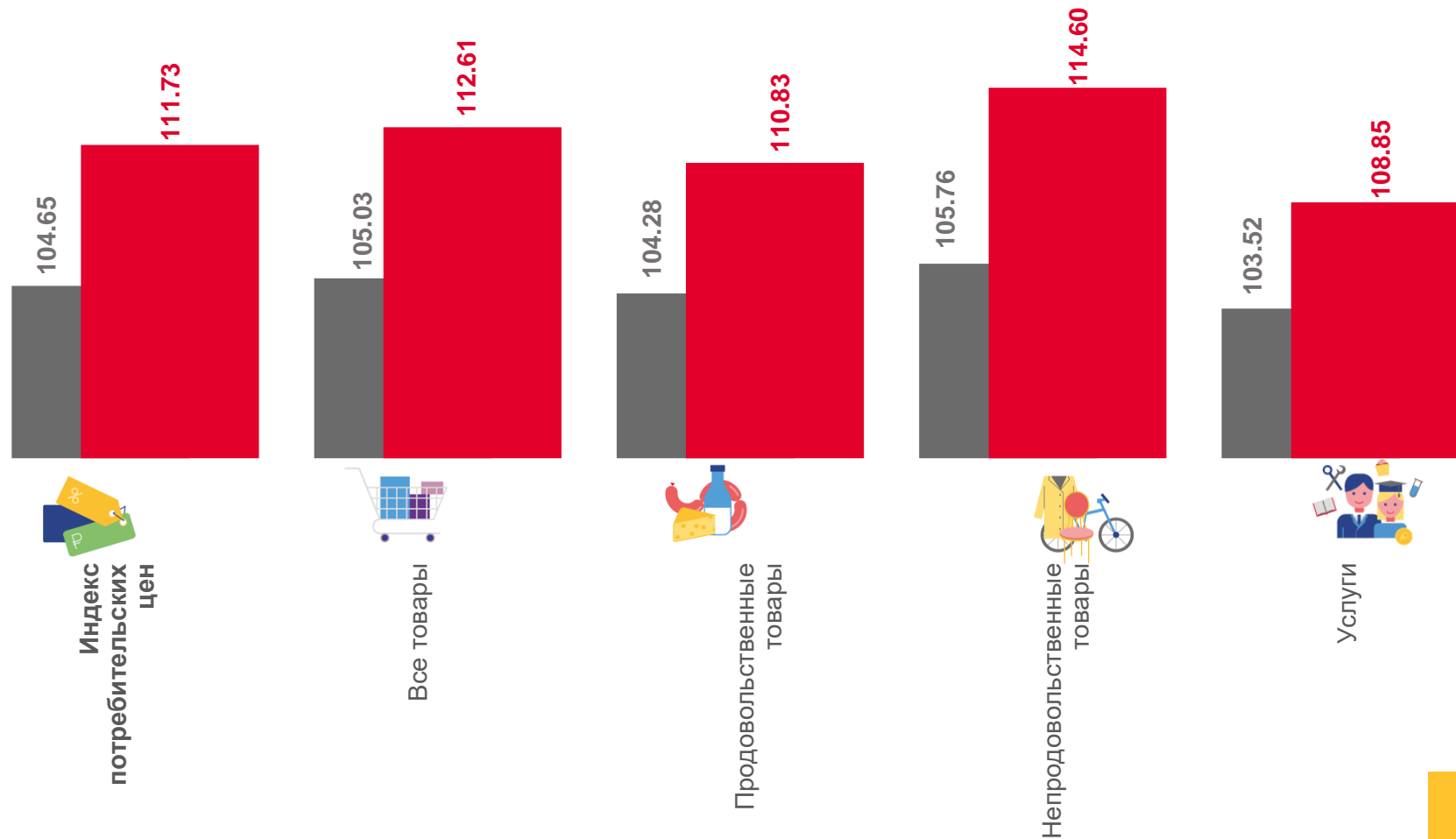
Непродовольственные  
товары

114,60



Услуги

108,85



■ Июль 2021 г. к декабрю 2020 г.

■ Июль 2022 г. к декабрю 2021 г.





# ИНДЕКСЫ ПОТРЕБИТЕЛЬСКИХ ЦЕН

ЯНВАРЬ–ИЮЛЬ 2022 ГОДА В % К СООТВЕТСТВУЮЩЕМУ ПЕРИОДУ ПРЕДЫДУЩЕГО ГОДА



ИПЦ

**115,32**



Все товары

**117,27**



Продовольственные  
товары

**117,07**



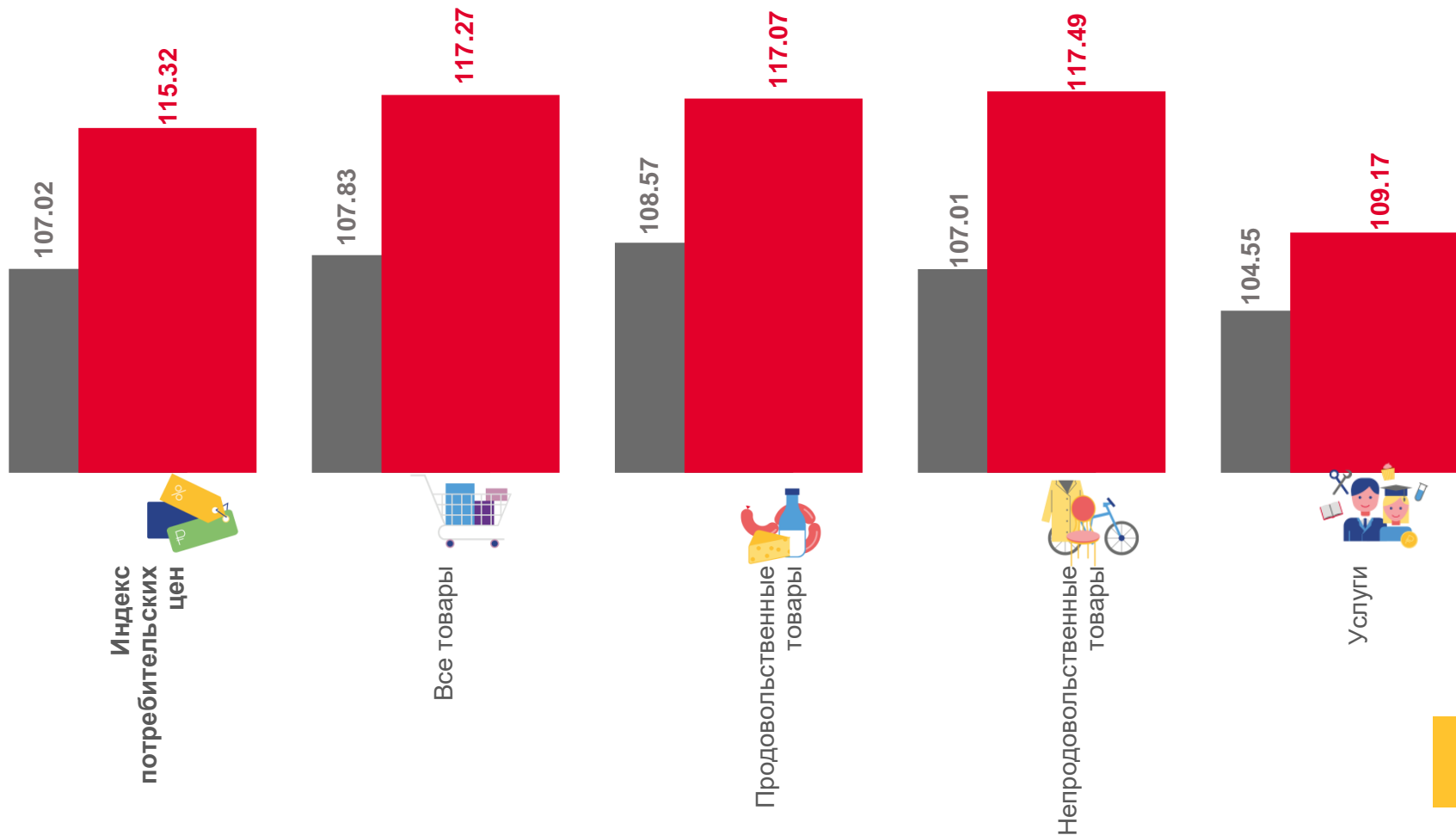
Непродовольственные  
товары

**117,49**



Услуги

**109,17**



■ Январь-июль 2021 г. к январю-июлю 2020 г.

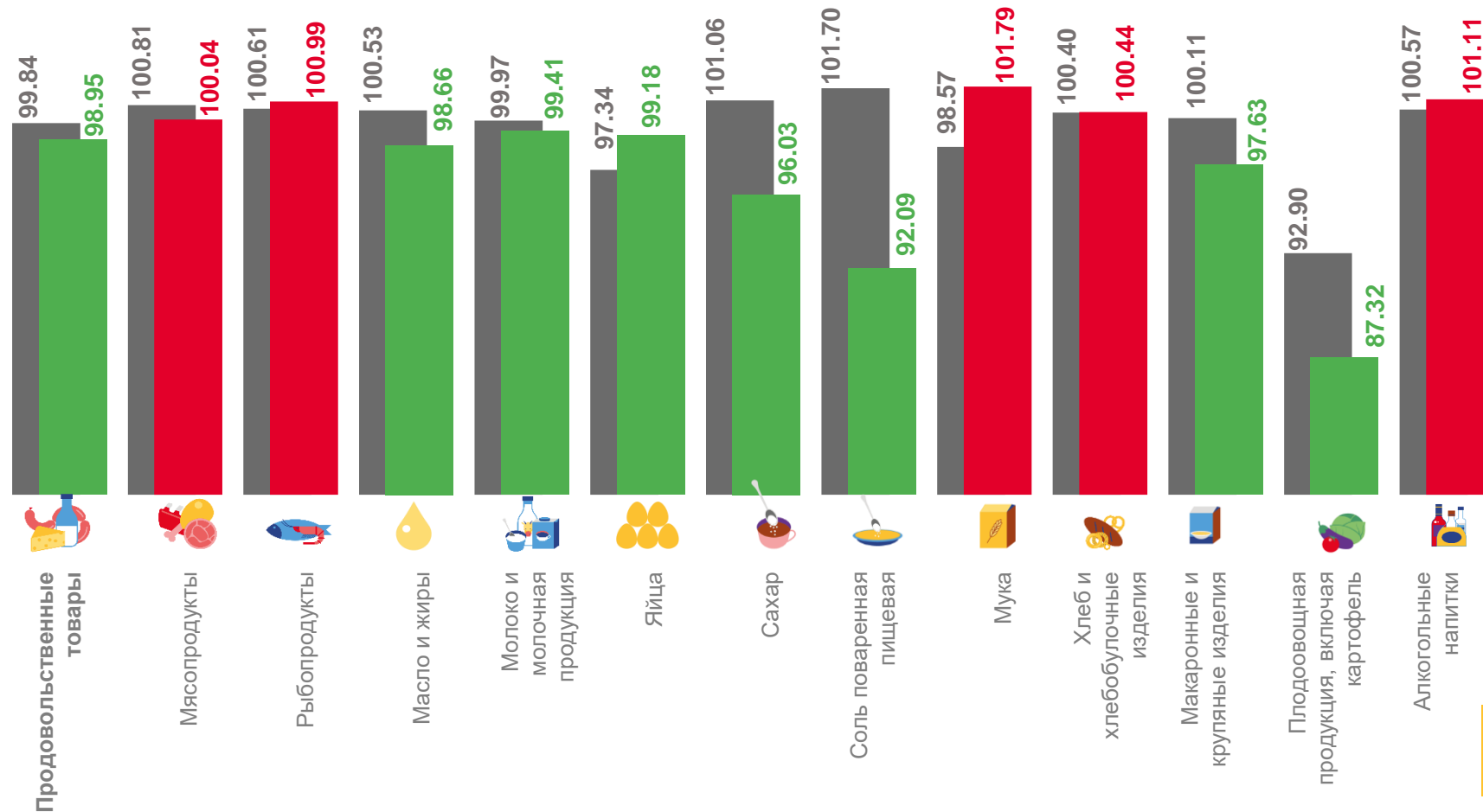
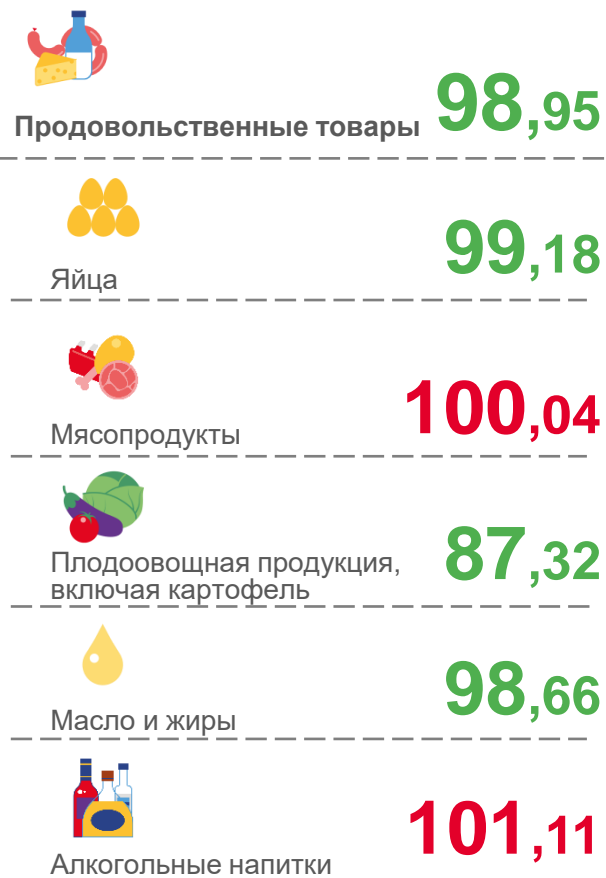
■ Январь-июль 2022 г. к январю-июлю 2021 г.





# ИНДЕКСЫ ЦЕН НА ОТДЕЛЬНЫЕ ГРУППЫ И ВИДЫ ПРОДОВОЛЬСТВЕННЫХ ТОВАРОВ

ИЮЛЬ 2022 ГОДА В % К ПРЕДЫДУЩЕМУ МЕСЯЦУ



■ Июль 2021 г. к июню 2021 г.

■ Июль 2022 г. к июню 2022 г.





# ИНДЕКСЫ ЦЕН НА ОТДЕЛЬНЫЕ ГРУППЫ И ВИДЫ НЕПРОДОВОЛЬСТВЕННЫХ ТОВАРОВ

ИЮЛЬ 2022 ГОДА В % К ПРЕДЫДУЩЕМУ МЕСЯЦУ



Непродовольственные товары

99,89



Одежда и белье

100,50



Обувь кожаная, текстильная и комбинированная

100,01



Моющие и чистящие средства

101,02



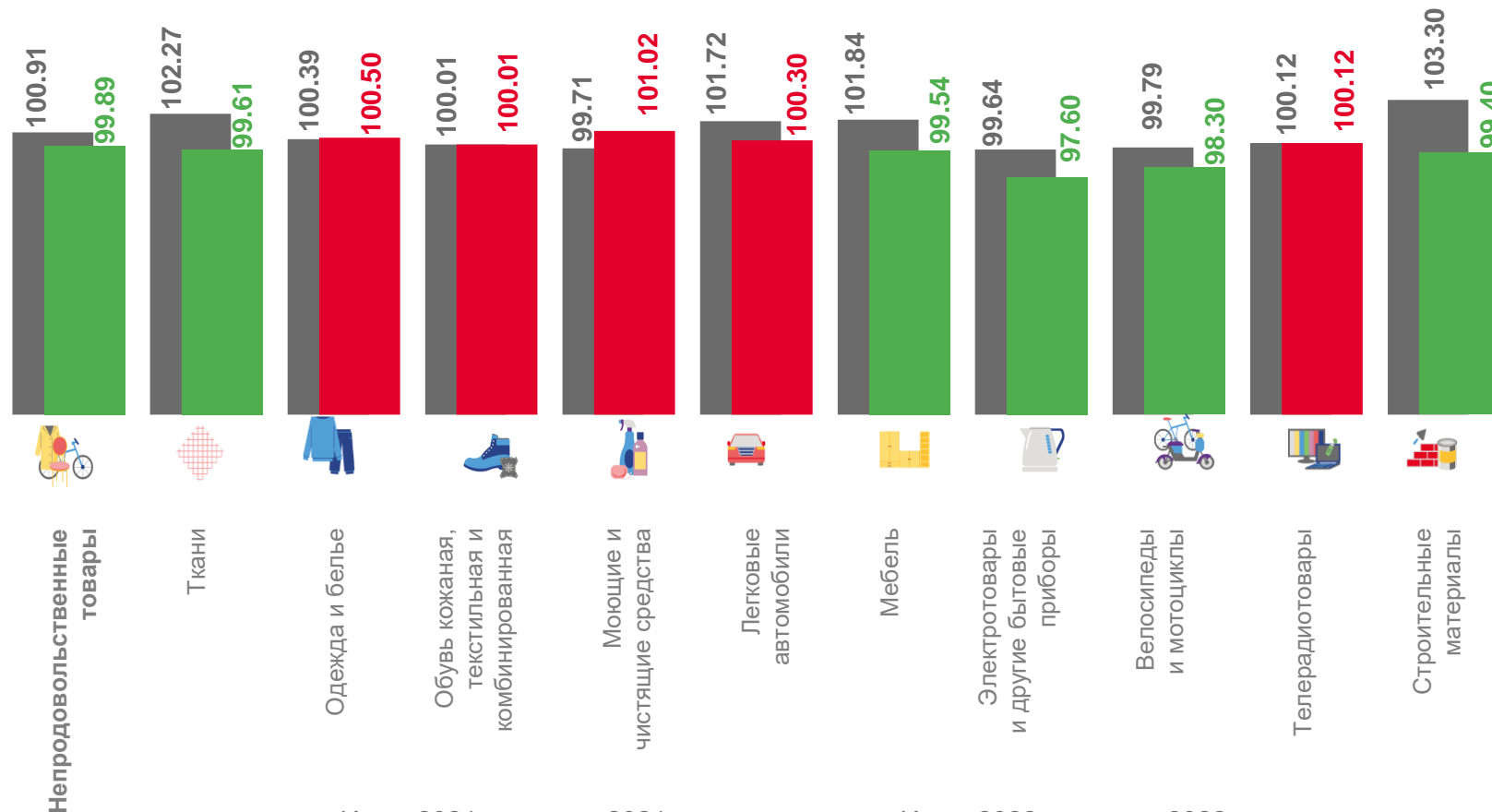
Мебель

99,54



Электротовары и другие бытовые приборы

97,60



■ Июль 2021 г. к июню 2021 г.

■ Июль 2022 г. к июню 2022 г.

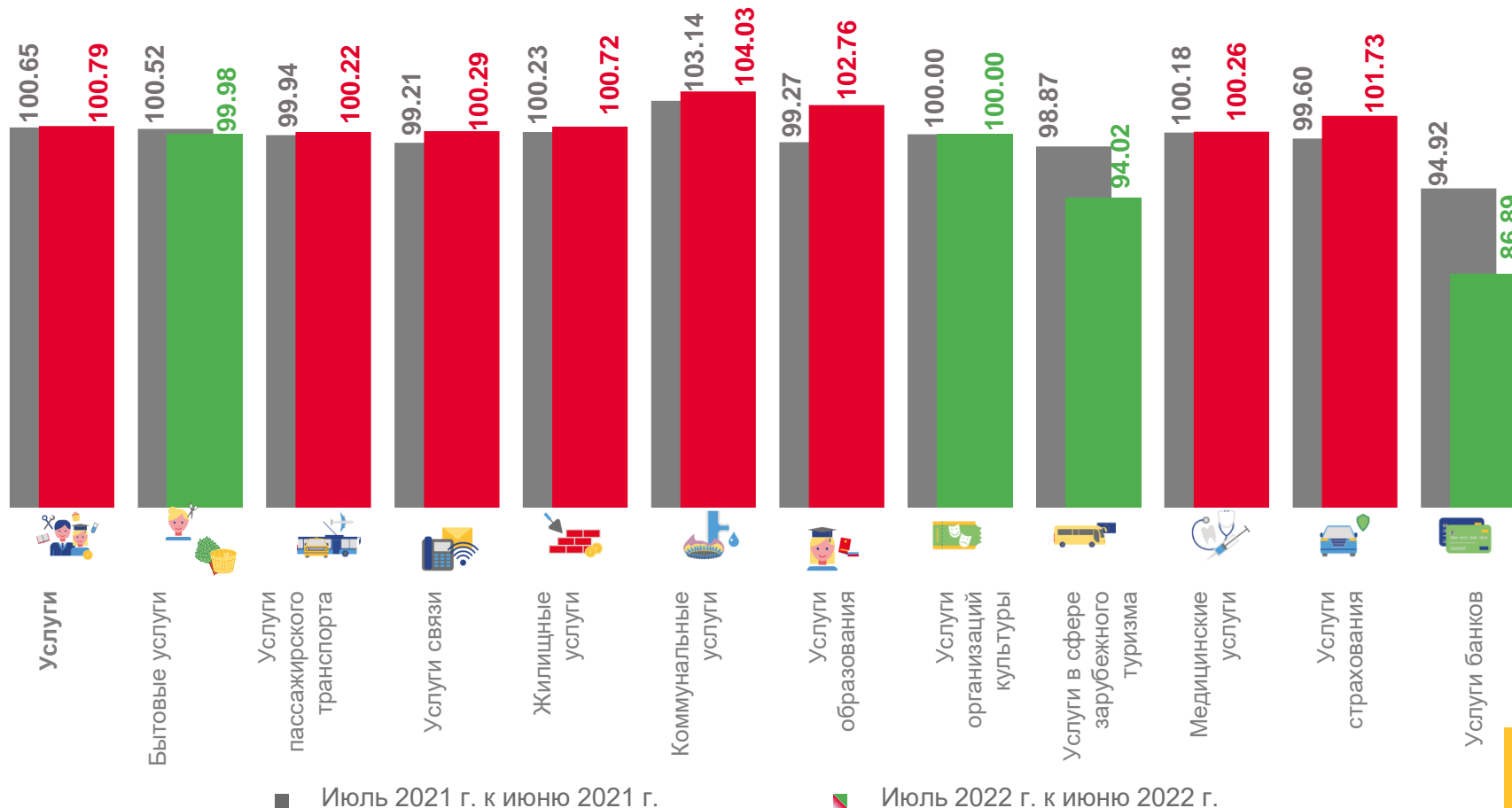
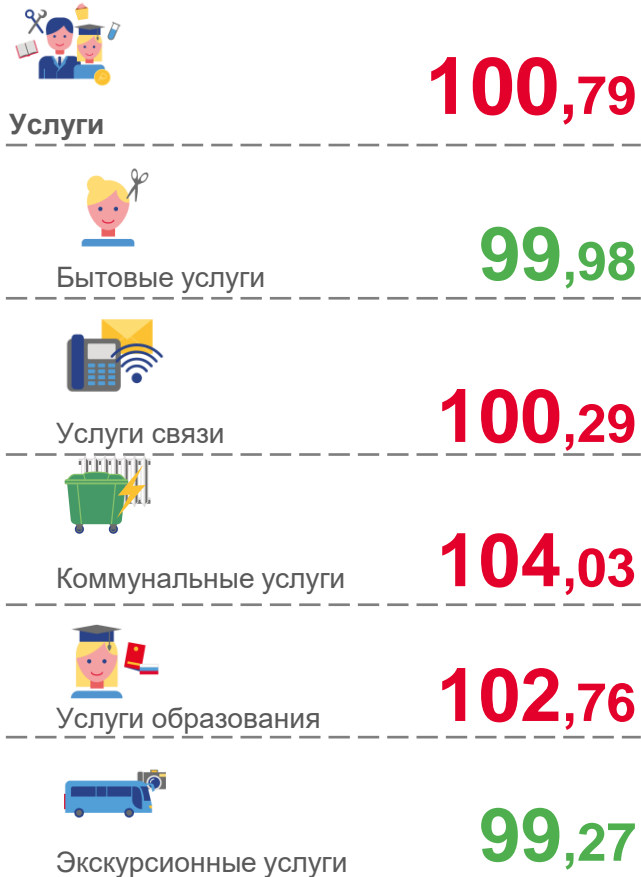






# ИНДЕКСЫ ЦЕН И ТАРИФОВ НА ОТДЕЛЬНЫЕ ВИДЫ УСЛУГ

ИЮЛЬ 2022 ГОДА В % К ПРЕДЫДУЩЕМУ МЕСЯЦУ







# ИНДЕКСЫ ПОТРЕБИТЕЛЬСКИХ ЦЕН НА ОВОЩИ

ИЮЛЬ 2022 ГОДА В % К ПРЕДЫДУЩЕМУ МЕСЯЦУ



Плодоовощная продукция,  
включая картофель

87,32



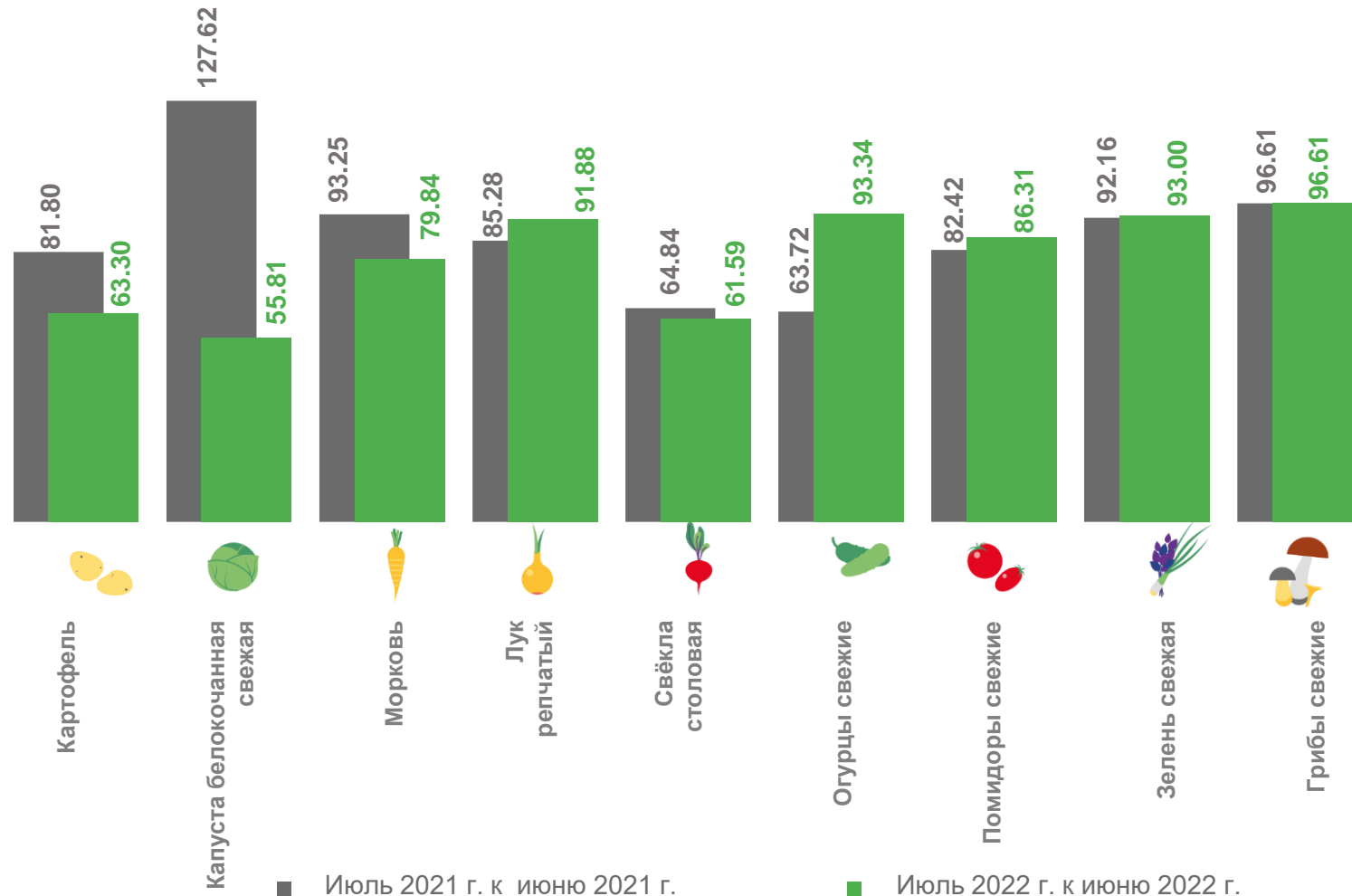
Картофель

63,30



Овощи

85,95



■ Июль 2021 г. к июню 2021 г.

■ Июль 2022 г. к июню 2022 г.





# ИНДЕКСЫ ПОТРЕБИТЕЛЬСКИХ ЦЕН НА ХЛЕБ И ХЛЕБОБУЛОЧНЫЕ ИЗДЕЛИЯ

ИЮЛЬ 2022 ГОДА В % К ПРЕДЫДУЩЕМУ МЕСЯЦУ



Хлеб и хлебобулочные изделия

**100,44**



Хлеб из ржаной муки и из смеси муки ржаной и пшеничной, кг

**101,23**



Хлеб и булочные изделия из пшеничной муки различных сортов, кг

**99,67**



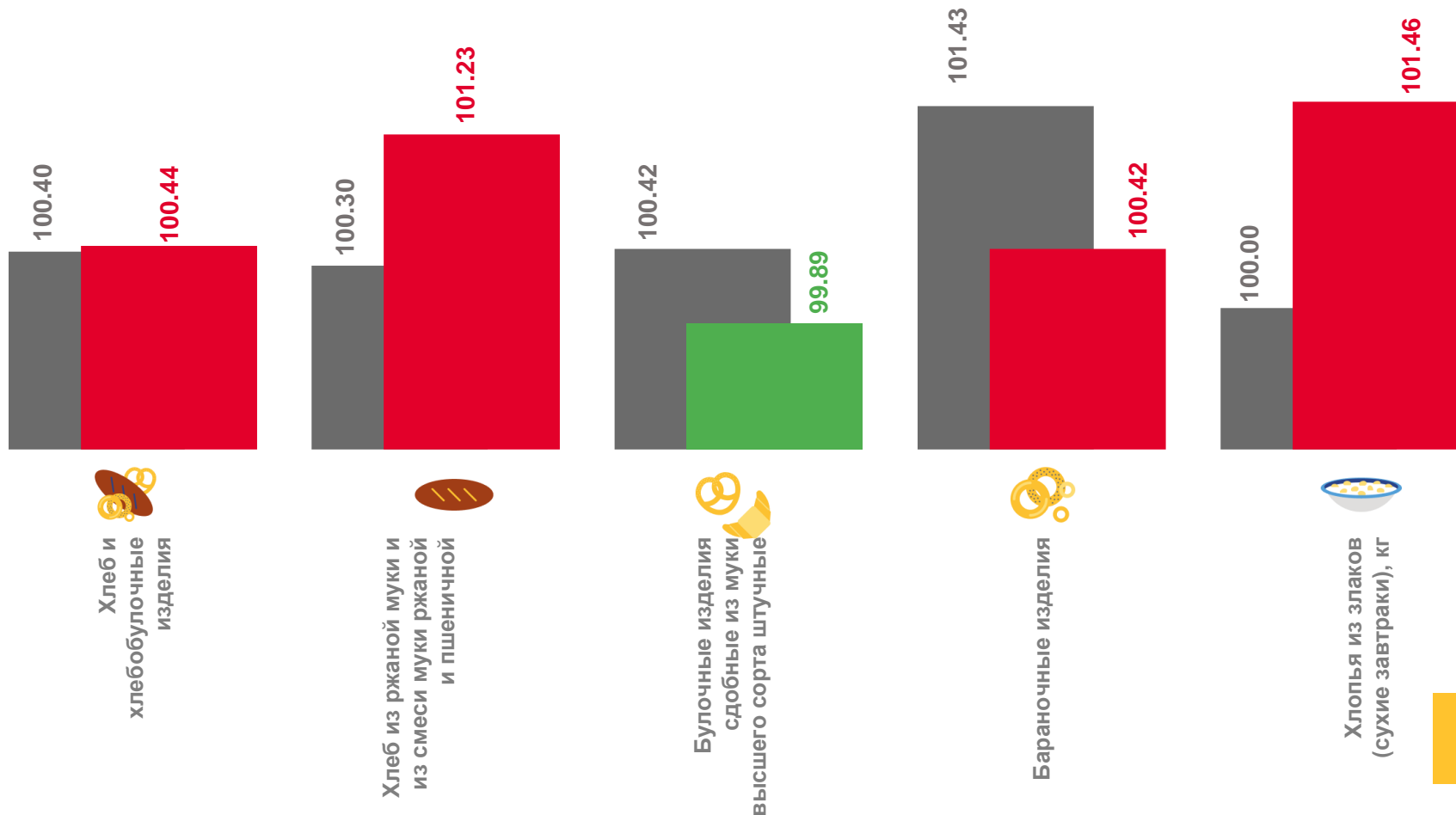
Булочные изделия сдобные из муки высшего сорта штучные, кг

**99,89**



Бараночные изделия, кг

**100,42**



■ Июль 2021 г. к июню 2021 г.

■ Июль 2022 г. к июню 2022 г.



# ИНДЕКСЫ ЦЕН НА ЖИЗНЕННО НЕОБХОДИМЫЕ И ВАЖНЕЙШИЕ ЛЕКАРСТВЕННЫЕ ПРЕПАРАТЫ

ИЮЛЬ 2022 ГОДА В % К ПРЕДЫДУЩЕМУ МЕСЯЦУ



ЖНВЛП

99,02



Парацетамол

98,28



Панкреатин

98,31



Смекта

99,82



Перекись водорода

103,33



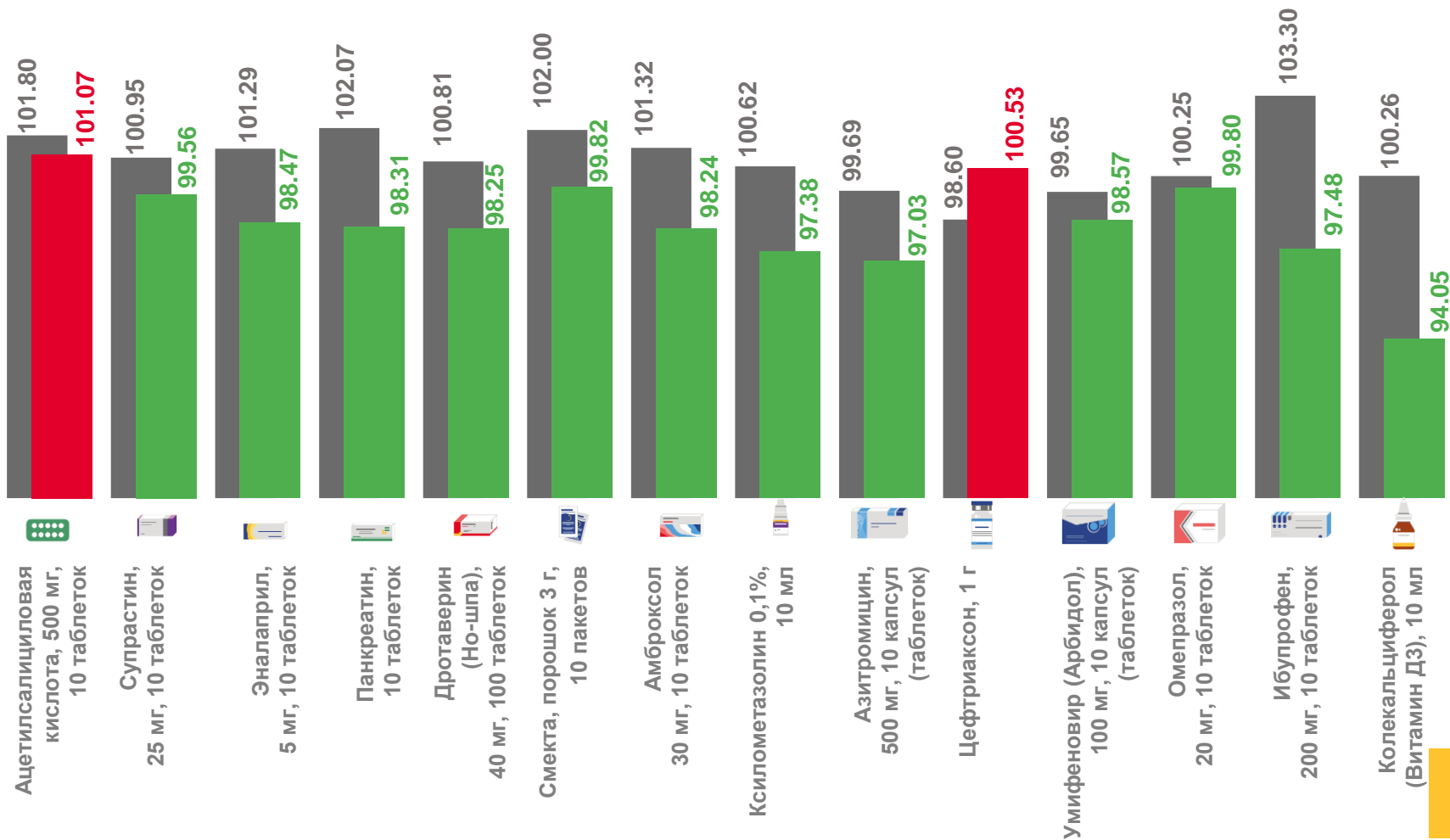
Ибупрофен

97,48



Цефтриаксон

100,53



■ Июль 2021 г. к июню 2021 г.

■ Июль 2022 г. к июню 2022 г.





# ИНДЕКСЫ ПОТРЕБИТЕЛЬСКИХ ЦЕН ПО ОБЛАСТЯМ ЦЕНТРАЛЬНО-ЧЕРНОЗЕМНОГО РАЙОНА

ИЮЛЬ 2022 ГОДА В % К ПРЕДЫДУЩЕМУ МЕСЯЦУ

